






Legenda dos pilares	
	Pilar que morre

Legenda das vigas e paredes	
	Viga

[illegible]

1. Nota sobre topografia:  
Todos os níveis e cotas apresentadas nos projetos deverão ser confirmados "in loco" pelo profissional da obra. Quaisquer problemas ou divergências encontrados na fase de execução deverão ser informados aos projetistas estruturais da equipe de projetos da SAIPSEUD-MT, para que, juntamente com o profissional responsável pelo projeto, sejam avaliados e, se possível, não acarretando, desde que possível, prejuízo para ambas as partes. Qualquer alteração diferente da especificada exige por completo a responsabilidade destes projetistas.
2. Os projetistas estruturais apenas se responsabilizam pelas atividades técnicas dos projetos estruturais, contidas nas respectivas APRs, não ficando responsáveis, por quaisquer serviços de planejamento de obra, execução, logística, etc., que podem ocorrer nas fases da obra.
3. Demais construtores ou reformas apontados após a emissão das APRs dos projetos estruturais, não serão considerados de responsabilidade deste projeto. Todos os serviços e procedimentos citados no memorial descritivo, nos projetos estruturais, levantamentos quantitativos e nas APRs, deverão ser executados e controlados pela coordenação de projetos e superintendência da SAIPSEUD- MT.



R00		
REVISÃO	DATA	DESCRIÇÃO

		<p>PREFEITURA MUNICIPAL DE CHAPADA DOS GUIMARÃES-MT</p>		<p><b>CHAPADA DOS GUIMARÃES</b></p>
<p align="center"><b>PROJETO <u>ESTRUTURA</u></b></p>				
<p><b>OBJETO: EDUCACIONAL</b></p> <p align="center"><b>ESCOLA PADRÃO 16 SALAS - 35 ALUNOS POR SALA</b></p>				
<p>PROPRIETÁRIO: PREFEITURA MUNICIPAL DE CHAPADA DOS GUIMARÃES - MT CPF/ CNPJ: 03507530/0001-19</p>				
<p>ENDEREÇO: AVENIDA ARIÇA, CEP: 78195-00, CHAPADA DOS GUIMARÃES -MT</p>				
<p>AUTOR DO PROJETO: ENO<sup>o</sup> CIVIL PATRICIA CARVALHO MILHOMEM DE ABREU CRIA: MT047574</p> <p align="right"><i>Patricia Carvalho Milhomem de Abreu</i></p>				
<p>RESP. P/ EXECUÇÃO: _____ CRIA/ CAU: _____</p>				
<p>ESCALA:</p> <p align="center">1/100</p>	<p>ASSUNTO:</p> <p align="center">• PLANTA DE FORMA COBERTURA</p>			<p>FOLHA Nº:</p> <p align="center"><b>EST</b></p> <p align="center"><b>04</b> / 11</p>
<p>NOME DO ARQUIVO DIGITAL: 2021-EST-PADRÃO-EC-BL16-REV00-DWG</p>				